



# CPVB

## Club de plongée Vichy-Bellerive

Inscription

Mode d'emploi

*Bienvenue sur le mode d'emploi pour vous inscrire au club de plongée Vichy-Bellerive.*

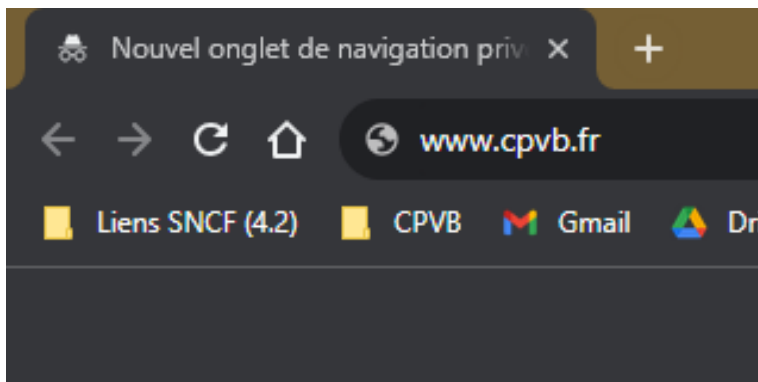
*La partie 1 concerne seulement les nouveaux.  
Pour vous les anciens qui avez déjà un compte, vous pouvez passer directement à la partie 2 (page 5).*

Club de Plongée Vichy – Bellerive  
Stade Aquatique Communautaire  
Chemin des Chabannes Basses - 03700 Bellerive-sur-Allier  
Contact : [vva.plongee.secretariat@gmail.com](mailto:vva.plongee.secretariat@gmail.com)  
Site : [www.cpyb.fr](http://www.cpyb.fr)

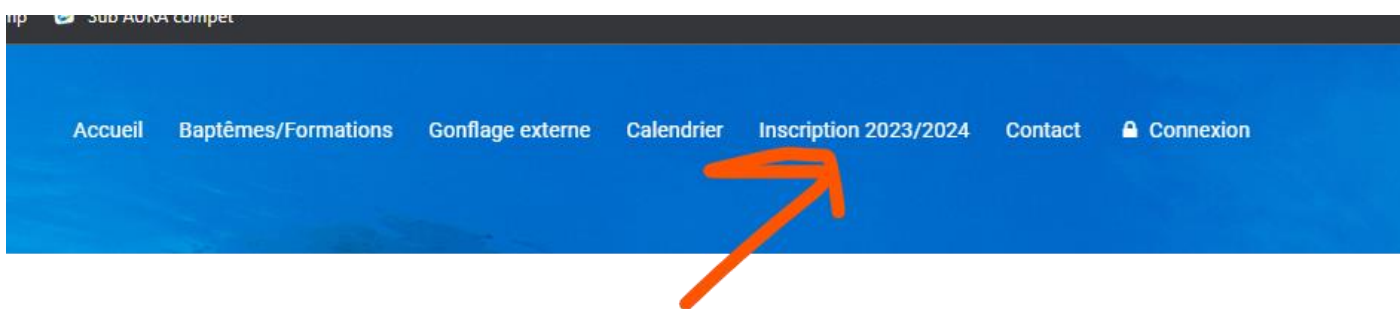
n° Fédération Française d'Etudes des Sports Sous-Marins : 14.03.0199  
n° SIRET : 48214266800029 Code APE 9312Z  
n° association : W033000 340  
Agréé par le Ministère de la Jeunesse et des Sports sous le numéro 89.03.398

# Partie 1 : Création de votre compte (8 étapes)

- ▶ Étape 1 : Aller sur le site du CPVB depuis un navigateur internet (PC ou smartphone) ([www.cpvb.fr](http://www.cpvb.fr))



- ▶ Étape 2 : Cliquer sur « Inscription 20xx/20xx »



- ▶ Étape 3 : Saisissez une adresse mail (!\ Attention, une adresse mail par personne, pour vos enfants, il leur faut une adresse mail personnelle)

A screenshot of the 'S'enregistrer' (Register) form on the CPVB website. The form has a teal header with a lock icon and the text 'S'enregistrer'. Below the header, there is a label 'Saisir votre adresse mail' and a text input field with the placeholder text 'Adresse mail'.

▶ Étape 4 : Création de votre mot de passe

+ Envoyer une demande ?

Email : ex-inscription@gmail.com

Mot de passe :

Confirmation :

Mot de passe

Confirmer votre mot de passe

Afin de pouvoir utiliser cette fonctionnalité, la validation de ce formulaire autorisera votre compte à accéder au site VP Dive.com

En validant le formulaire j'accepte les [conditions d'utilisations](#)

▶ Étape 5 : Remplissez votre NOM, Prénom et cliquez sur "Valider les modifications" (bouton vert)

pales

NOM : Nom

PRÉNOM : Prénom

Raison de votre demande d'adhésion : Commentaire

✓ Valider les modifications

▶ Étape 6 : Votre compte est créé. Cliquez sur "Compléter mon profil" (Bouton vert)

✓ Compte validé

Votre compte est maintenant actif et validé !

Compléter mon profil →

← Aller à la page d'accueil

- ▶ Étape 7 : Remplir TOUT ce qui est possible (si vous n'avez pas encore de certificat, de numéro de licence ou de niveaux, vous ne mettez rien évidemment) Le secrétariat aura besoin de toutes les données et informations pour vous inscrire sur la fédération, merci de tout remplir, photo y compris 😊. Cliquez sur "Valider les modifications" (bouton vert en bas à gauche) une fois terminé)

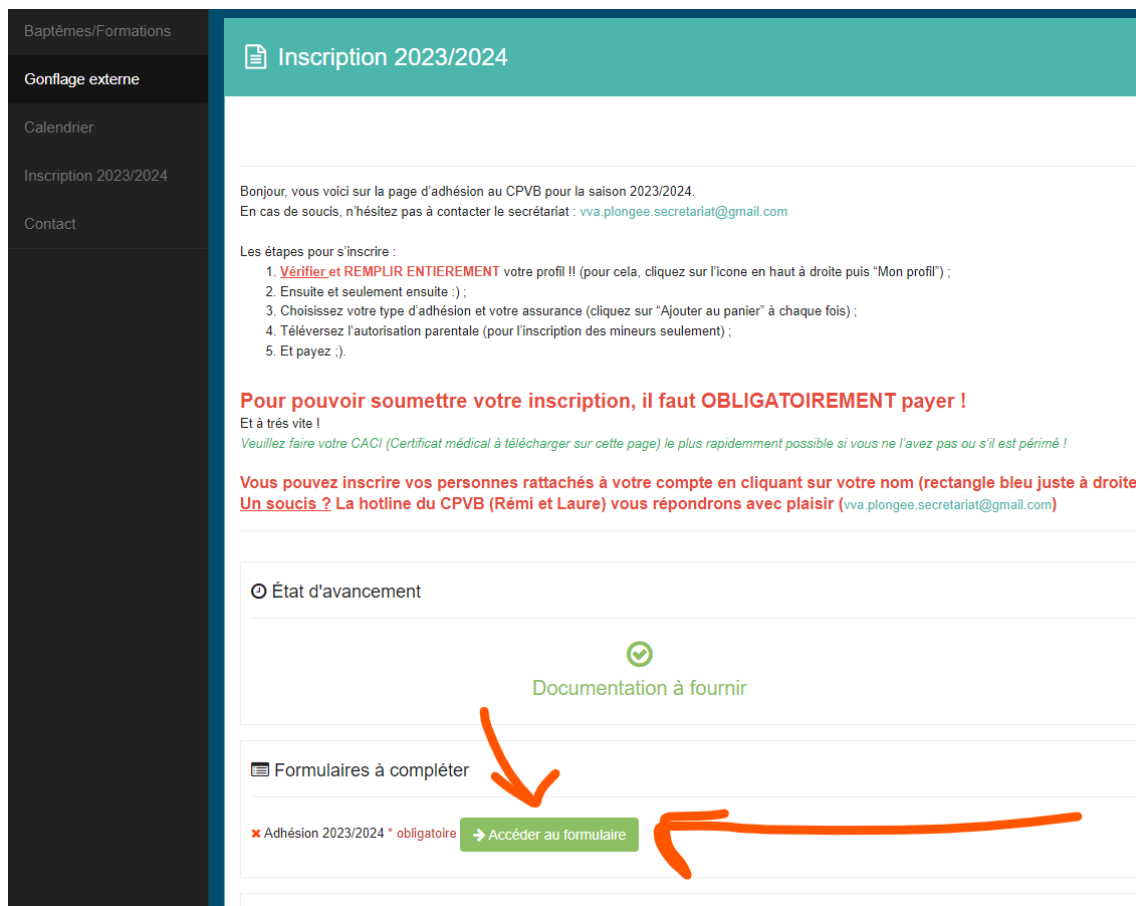
- ▶ Étape 8 : Lorsque le profil est à jour (un bandeau vert apparaît) vous pouvez cliquer sur "Inscription 20xx/20xx"

# Partie 2 : Inscription 20xx/20xx (15 étapes)

▶ Étape 1 : Cliquez sur "Inscription 20xx/20xx" (soit sur le bandeau ou dans les menus)



▶ Étape 2 : Cliquez sur "Accéder au formulaire"



▶ Étape 3 : Remplir tous les champs obligatoires et cliquez sur "Envoyer"

E-mail \*

remi2607@gmail.com

Cette saison , c'est ... \*

Apnée

Je prépare ... \*

APNEE\_Apnéiste Confirmé en Eau Libre (ACEL)

J'aimerais aussi passer :

- Nitrox élémentaire
- Nitrox confirmé
- Trimix
- RIFAP
- RIFAA
- Arbitre PSP
- Juge fédéral PSP
- Entraîneur handi (PESH)
- TIV
- Side Mount
- Combinaison étanche
- Plongeur BIO

Jour d'ENTRAINEMENT \*

Lundi

RIB (IBAN)

*Pour être remboursé TRÈS rapidement en cas de besoin .).*

RIB (BIC)

*Pour être remboursé TRÈS rapidement en cas de besoin .).*

Droit à l'image \*

*Votre image pourra être utilisée SEULEMENT pour le trombinoscope du club et lors des communications sur les événements du CPVB.*

OUI

\* les champs avec une étoile sont obligatoires

✓ Envoyer

▶ Étape 4 : Cliquez sur "Retour" (bouton vert)

# Adhésion 2023/2024

---

---

← Retour

- ▶ Étape 5 : Téléchargez votre CACI et/ou l'autorisation parentale pour les mineurs. Le secrétariat vous les demandera dès la rentrée, autant le faire tout de suite. (Modèle disponible en cliquant sur "Télécharger le modèle")

### Formulaires à compléter

✓ Adhésion 2023/2024 \* obligatoire → [Accéder au formulaire](#)

### Documentation à fournir

✗ CACI [Télécharger le document](#)

[Télécharger le modèle](#)

✗ Autorisation parentale (pour les mineurs seulement) [Télécharger le document](#)

[Télécharger le modèle](#)

- ▶ Étape 6 : Choisissez votre adhésion avec le niveau d'assurance souhaitée et cliquez sur "Ajouter au panier"

(une assurance spécifique aux sports subaquatique est demandée pour intégrer le CPVB) (Pour ceux ayant déjà une assurance personnelle intégrant nos disciplines à risques, contactez le secrétariat ([vva.plongee.secretariat@gmail.com](mailto:vva.plongee.secretariat@gmail.com)) en fournissant votre attestation d'assurance pour être remboursé)

### Adhésion, licence

Adhésion complète avec assurance loisir 1 - 196,00 €

**Adhésion complète avec assurance loisir 1 - 196,00 €**

Adhésion complète avec assurance loisir 2 - 201,00 €

Adhésion complète avec assurance loisir 3 - 219,50 €

Adhésion complète avec assurance loisir Top 1 - 216,50 €

Adhésion complète avec assurance loisir Top 2 - 227,75 €

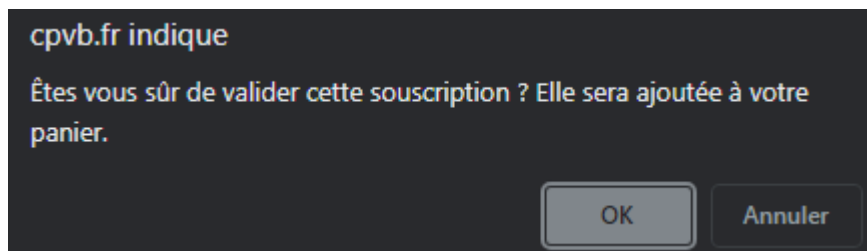
Adhésion complète avec assurance loisir Top 3 - 262,75 €

([vva.plongee.secretariat@gmail.com](mailto:vva.plongee.secretariat@gmail.com)) pour être remboursé.

Les détails des prestations sont disponible ici : [https://cpvb.fr/uploads/cart\\_type/527/K-raZUwOGDK6qD6wmJvSaP76a87\\_2GnHGeYjclsua5I/Assurance%20LAFFONT%20202](https://cpvb.fr/uploads/cart_type/527/K-raZUwOGDK6qD6wmJvSaP76a87_2GnHGeYjclsua5I/Assurance%20LAFFONT%20202)

[Ajouter au panier](#)

- ▶ Étape 7 : Cliquez sur "OK" pour ajouter le choix dans votre panier (comme sur un site de E-commerce)



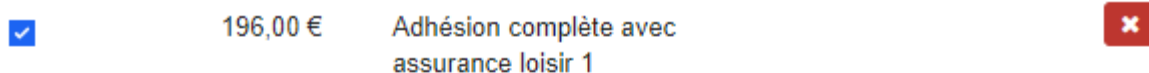
Pour les personnes inscrites dans un autre club, contactez le secrétariat, l'assurance et la licence vous seront remboursées.

- ▶ Étape 8 : Cliquez sur "Soumettre ma souscriptions".

- ▶ Étape 9 : En bas de page, cliquez sur "Payer par Carte Bancaire"

Vous voyez les éléments ajoutés à votre panier.

Nous utilisons la plateforme HELLOASSO dédié aux associations pour les paiements par CB.







- ▶ Étape 10 : Cliquez sur "Payer xxx,xx €" (bouton vert). Redirection vers le site de paiement HELLOASSO.


€ Paiements ← Retour


Description	Quantité	Montant
Adhésion complète avec assurance loisir 1	1	196,00 €
TOTAL		196,00 €


Helloasso accepte la plupart des cartes de crédit et de débit :

  
Visa

  
CB

  
Mastercard

  
Visa Electron

  
e-Carte Bleue

Payer 196,00 €

- ▶ Étape 11 : Cliquez sur "Modifier" à côté de "Modifier la contribution volontaire". La contribution ne parvient pas au CPVB, c'est simplement un don à la plateforme HELLOASSO.

## Votre règlement

# 196 €

### À régler aujourd'hui

Règlement à Club de plongée vichy-bellerive (cpvb)	196 €
Votre contribution au modèle solidaire de HelloAsso	11.75 €
Modifier la contribution volontaire	<span style="background-color: #4a7ebb; color: white; padding: 5px 10px; border-radius: 3px;">Modifier</span>

HelloAsso fonctionne grâce à la générosité de gens comme vous. Votre contribution volontaire de 11.75 € est notre unique source de revenus et nous permet de fournir gratuitement nos services à davantage d'associations comme Club de plongée vichy-bellerive (cpvb).

---

**Total** **207.75 €**

▶ Étape 12 : Mettez le curseur sur 0 et cliquez sur "Non merci, une autre fois peut-être".

Grâce à vous, nous pouvons aider davantage d'associations à faire grandir leurs projets.

Vous pouvez toujours, si vous le souhaitez, nous aider à votre manière, en parlant d'HelloAsso autour de vous ❤️

Nous soutenir à hauteur de :

€

Votre soutien à Club de Plongée Vichy-Bellerive (CPVB) n'a pas de prix, mais il a un coût.

Nous proposons un service entièrement gratuit, sans faire peser ce coût sur les associations utilisatrices afin d'en aider un maximum quelles que soient leurs ressources.

Notre unique moyen d'assumer les frais de fonctionnement et de faire vivre notre équipe est de compter sur le soutien de gens comme vous.

A titre d'exemple, nous payons 1% de frais bancaires sur chaque transaction, soit 1.96 € sur celle que vous réalisez. En nous soutenant à hauteur de 1.96 €, votre générosité nous permet de préserver un modèle solidaire, accessible à toutes les associations.

Non merci, une autre fois peut-être

Je laisse une contribution volontaire de 1.96 €

▶ Étape 13 : Remplir les informations demandés par HELLOASSO et cliquez sur "Payer xxx €"

Informations du payeur

Payer en tant qu'organisme

Prénom \*

Rémi

Nom \*

MINGOT

Email \*

...@gmail.com

J'accepte les [Conditions Générales d'Utilisation](#) du service et j'ai lu la [charte de confidentialité](#) . \*

\* Champs obligatoires

Payer 196 €

🔒 Paiement sécurisé

CPVB - Club de Plongée Vichy – Bellerive  
Inscription – Mode d'emploi

Contact : [va.plongee.secretariat@gmail.com](mailto:va.plongee.secretariat@gmail.com)  
Site : [www.cpvb.fr](http://www.cpvb.fr)

▶ Étape 14 : Mettre vos données de carte bancaire et cliquez sur "Valider"



LW-HELLOASSO

Montant de la transaction :

**196,00 €**

Veillez saisir les informations de votre paiement

Numéro de carte :

Enregistrer cette carte :

Oui  Non

Date d'expiration :

Mois :  Année :

Je choisis un nom pour cette carte :

*Ne pas saisir de numéro de carte*

 *(facultati)*

Cryptogramme visuel :

 ?

Valider

▶ Étape 15 : Finalisez le paiement avec votre smartphone ou autre selon votre banque.

▶ Étape 16 : Vous voici de retour le site du club avec la validation du paiement.

## € Paiements

✓ Le paiement a pu être effectué avec succès ! La mise à jour de l'état de votre paiement sur le site peut prendre quelques minutes. Merci

## **Votre inscription est maintenant terminée.**

Pour les nouveaux, les administrateurs du site vous donneront accès à la partie "adhérents" une fois que le paiement sera vérifié.

Les dates à connaître pour la rentrée :

- ▶ 09/09, 11/09, 16/09 et 18/09 : Séances d'essai, RDV à 20h15 dans le hall de la piscine
- ▶ 25/09 : Réunion d'accueil et visite des installations. RDV à 19h30
- ▶ 30/09 et 02/10 : Début des cours